

会社情報

2012年3月31日現在 / As of March 31, 2012
CORPORATE DATA

商号 株式会社インフォメーション・ディベロプメント(略称ID)
所在地(本社) 〒102-0084 東京都千代田区二番町7番地5
二番町平和ビル
創立 1969年10月20日
資本金 5億9,234万円
決算期 3月31日
上場証券取引所 大阪証券取引所 JASDAQ(スタンダード)(証券コード:4709)
売上高 132億5,603万円(単体)
代表取締役 代表取締役社長 船越 真樹
代表取締役専務取締役 山川 利雄
社員数 1,765名(単体)
お問い合わせ 03-3264-3571(代表)

Corporate Name INFORMATION DEVELOPMENT CO., LTD.(「ID」)
Location Niban-cho Heiwa Bldg., 7-5, Niban-cho, Chiyoda-ku, Tokyo 102-0084
Establishment October 20, 1969
Paid-in Capital ¥592 million
Fiscal Year-End March 31
Stock Listing Osaka Securities Exchange JASDAQ(Standard) (Code:4709)
Total Revenue ¥13.2 billion (Nonconsolidated)
Representative Directors President Masaki Funakoshi
Executive Vice President Toshio Yamakawa
Number of Employees 1,765 (Nonconsolidated)
Inquiries +81-3-3264-3571(Main Switchboard)

事業の概要 BUSINESS OVERVIEW

システム運営管理事業: 1,300名を超える技術者がシステム導入後の運営管理をサポート。ミドルウェアのカスタマイズからハードウェアの保守、24時間体制のオペレーションまで、トータルかつ高付加価値のアウトソーシングを実現しています。

ソフトウェア開発事業: 600名を超える技術者が「独立系SE集団」として特定のツールにとらわれないシステム構築をサポート。大型汎用機から携帯端末まで、多くの開発実績を築いています。

ビジネス・プロセス・アウトソーシング事業(BPO): 「バックオフィス」「要員派遣」「ヘルプデスク」など、事務部門における幅広いサービスの提供により、経営の効率化を支援しています。

セキュリティ事業: 大手ベンダーとの提携によるセキュリティ製品の販売から、セキュリティ環境の構築・運営まで、総合的なセキュリティサービスを提供しています。

コンサルティング: 長年のノウハウと突出した知識を有するプロ集団が、コンサルティングやIT人材教育を通じて、企業の情報戦略の実現を支援しています。

System Operation Management: We have more than 1,300 engineers who assist in the operation and management of systems after installation. From middleware customization to hardware maintenance and 24-hour operations, we serve comprehensive, high value-added outsourcing support.

Software Development: As an "Independent SE Group," more than our 600 system engineers provide tailor-made system integration services without limitation of any specific tools, covering from mainframe machines to mobile devices for various customers and businesses.

Business Process Outsourcing(BPO): To facilitate clerical operations for the purpose of promoting higher management efficiency, we provide a wide range of services such as back-office operations, personnel dispatch, and helpdesk services.

Security Operations: In cooperation with leading vendors, we provide comprehensive security support services including sales of security products, building and management of secure environment, etc.

Consulting: Our professional team with long-standing know-how and thorough knowledge of the industry supports the effective implementation of corporate information strategies through providing consultation services and IT personnel education.

株主情報

2012年3月31日現在 / As of March 31, 2012
SHAREHOLDER DATA

大株主 Major Shareholders	持株比率 Percentage of Total Shares
有限会社エイ・ケイ A.K.Corporation	8.7%
株式会社みずほトラストシステムズ Mizuho Trust Systems Co., Ltd.	8.5%
ID従業員持株会 ID Employee Ownership Account	8.4%
タイヨー パール ファンド エルピー Taiyo Pearl Fund, L.P.	7.8%
株式会社インフォメーション・ディベロプメント INFORMATION DEVELOPMENT CO., LTD.	7.5%
ステート ストリート バンク アンド トラスト カンパニー 505104 State Street Bank and Trust Company 505104	4.4%
みずほ信託銀行株式会社 Mizuho Trust & Banking Co., Ltd.	3.5%
株式会社ケイ・シー・エス K.C.S Co., Ltd.	3.5%
日本マスタートラスト信託銀行株式会社(信託口) The Master Trust Bank of Japan, Ltd. (Trust Account)	2.8%
竹田和平 Wahei Takeda	2.6%

連結子会社 CONSOLIDATED SUBSIDIARIES

株式会社日本カルチャソフトサービス
資本金 9,000万円
ID出資比率 100%
主要事業 システム運営管理

NIHON CULTURESOFTE SERVICE CO., LTD.
Paid-in Capital: ¥90,000,000
Equity held by ID: 100%
Core Business: System Operation Management

株式会社ソフトウェア・ディベロプメント
資本金 1億円
ID出資比率 80%
主要事業 ソフトウェア開発

SOFTWARE DEVELOPMENT CO., LTD.
Paid-in Capital: ¥100,000,000
Equity held by ID: 80%
Core Business: Software Development

株式会社プライド
資本金 4,000万円
ID出資比率 54.4%
主要事業 コンサルティング

K.K.PURAIIDO
Paid-in Capital: ¥40,000,000
Equity held by ID: 54.4%
Core Business: Consulting

艾迪系統開発(武漢)有限公司
資本金 110万米ドル
ID出資比率 100%
主要事業 ソフトウェア開発、システム運営管理、BPO

INFORMATION DEVELOPMENT Wuhan Co., Ltd
Paid-in Capital: US\$1.1million
Equity held by ID: 100%
Core Business: Software Development, System Operation Management, BPO

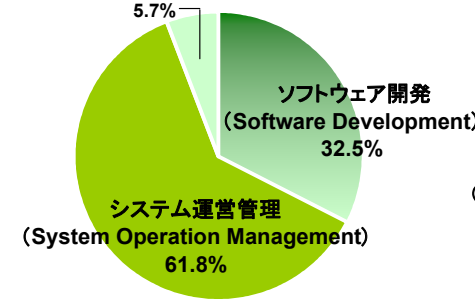
* 2011年11月21日付で当社が保有する株式会社シー・エイ・ティの全株式を譲渡しました。
* 出資比率は自己株式を控除して計算しています。
* All the stock of C.A.T. Co., Ltd. owned by ID was transferred effective November 21, 2011.
* ID's ownership ratios are calculated by the number of shares excluding treasury stocks.



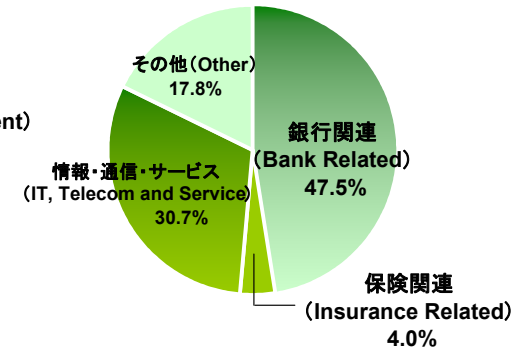
ビジネスハイライト
Business Highlights

事業別売上高
Revenue by Business

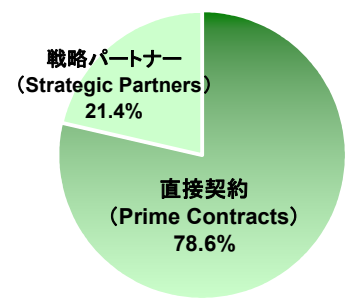
BPO、セキュリティ、コンサルティング他
(BPO, Security, Consulting and Other)



顧客業種別売上高
Revenue by Customer

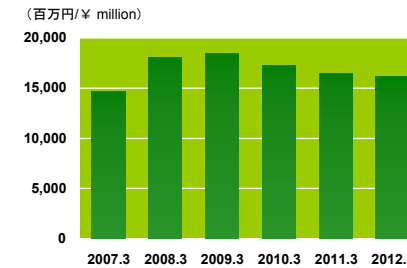


契約形態別売上高
Revenue by Contract

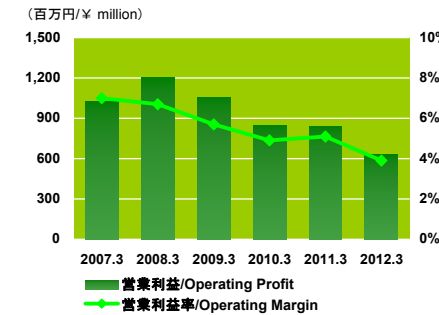


2012年3月期連結売上高
(Consolidated revenue for the year ended on March 31, 2012)

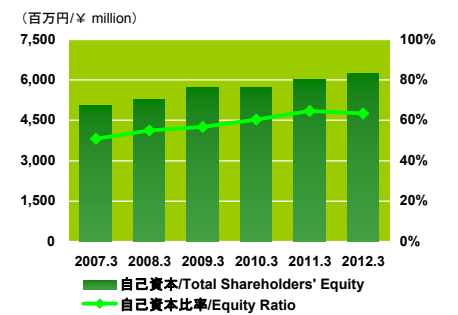
売上高
Total Revenue



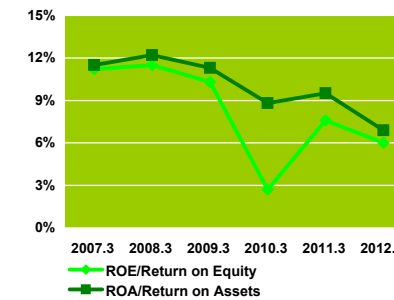
営業利益/営業利益率
Operating Profit/Operating Margin



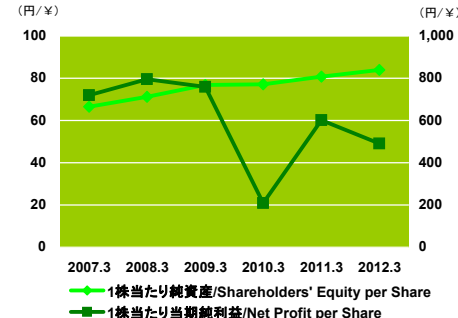
自己資本/自己資本比率
Total Shareholders' Equity/Equity Ratio



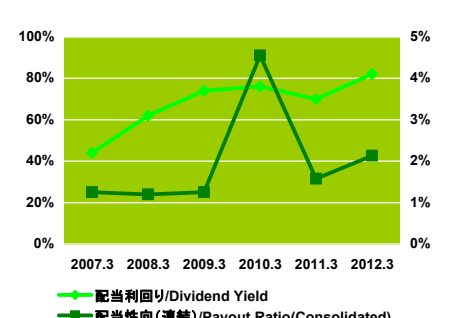
ROE/ROA
Return on Equity/Return on Assets



1株当たり当期純利益/1株当たり純資産
Net Profit per Share/Shareholders' Equity per Share



配当性向(連結)/配当利回り
Payout Ratio(Consolidated)/Dividend Yield



株価/出来高推移
Stock Price/Trading Volume

