Change or Die!

2013年3月期第2四半期決算のご説明

2012年11月7日

株式会社インフォメーション・ディベロプメント

JASDAQ（スタンダード）
証券コード：4709

©2012 INFORMATION DEVELOPMENT CO., LTD. All Rights Reserved.

本日の内容

Change or Die!

1. What’s ID Group ?

2. 2Q **業績概況（業績予想との差異）**

<参考資料>

- **2012年3月期　業績概況**
- **中期経営計画の方向性**

©2012 INFORMATION DEVELOPMENT CO., LTD. All Rights Reserved.

1. What's ID Group ?

©2012 INFORMATION DEVELOPMENT CO., LTD. All Rights Reserved.

IDグループについて（2012年9月30日現在）

Change or Die!

INFORMATION DEVELOPMENT
株式会社インフォメーション・ディベロプメント

- ★ 資本金 5億9,234万円
- ★ 設立 1969年10月
- ★ 社員数 単体 1,734名 連結 2,223名

ID出資比率

CS 株式会社日本カルチャソフトサービス 2006年12月子会社化 ※開発部門をIDに統合（2011年4月）	100%	• 資本金 9,000万円 • 設立 1977年 • 社員数 235名
SD 株式会社ソフトウエア・ディベロプメント	80%	• 資本金 1億円 • 設立 1982年 • 社員数 102名
株式会社プライド 2002年4月子会社化	54.4%	• 資本金 4,000万円 • 設立 1988年 • 社員数 21名
ID WUHAN INFORMATION DEVELOPMENT ID武漢	100%	• 資本金 110万米ドル • 設立 2004年 • 社員数 129名
ID SINGAPORE INFORMATION DEVELOPMENT IDシンガポール 2012年5月設立	100%	• 資本金 150万シンガポールドル • 設立 2012年 • 社員数 2名
ID AMERICA INFORMATION DEVELOPMENT IDアメリカ 2012年8月設立	100%	• 資本金 250万米ドル • 設立 2012年

※ 出資比率は自己株式を控除しております。

©2012 INFORMATION DEVELOPMENT CO., LTD. All Rights Reserved.

IDグループのグローバル展開

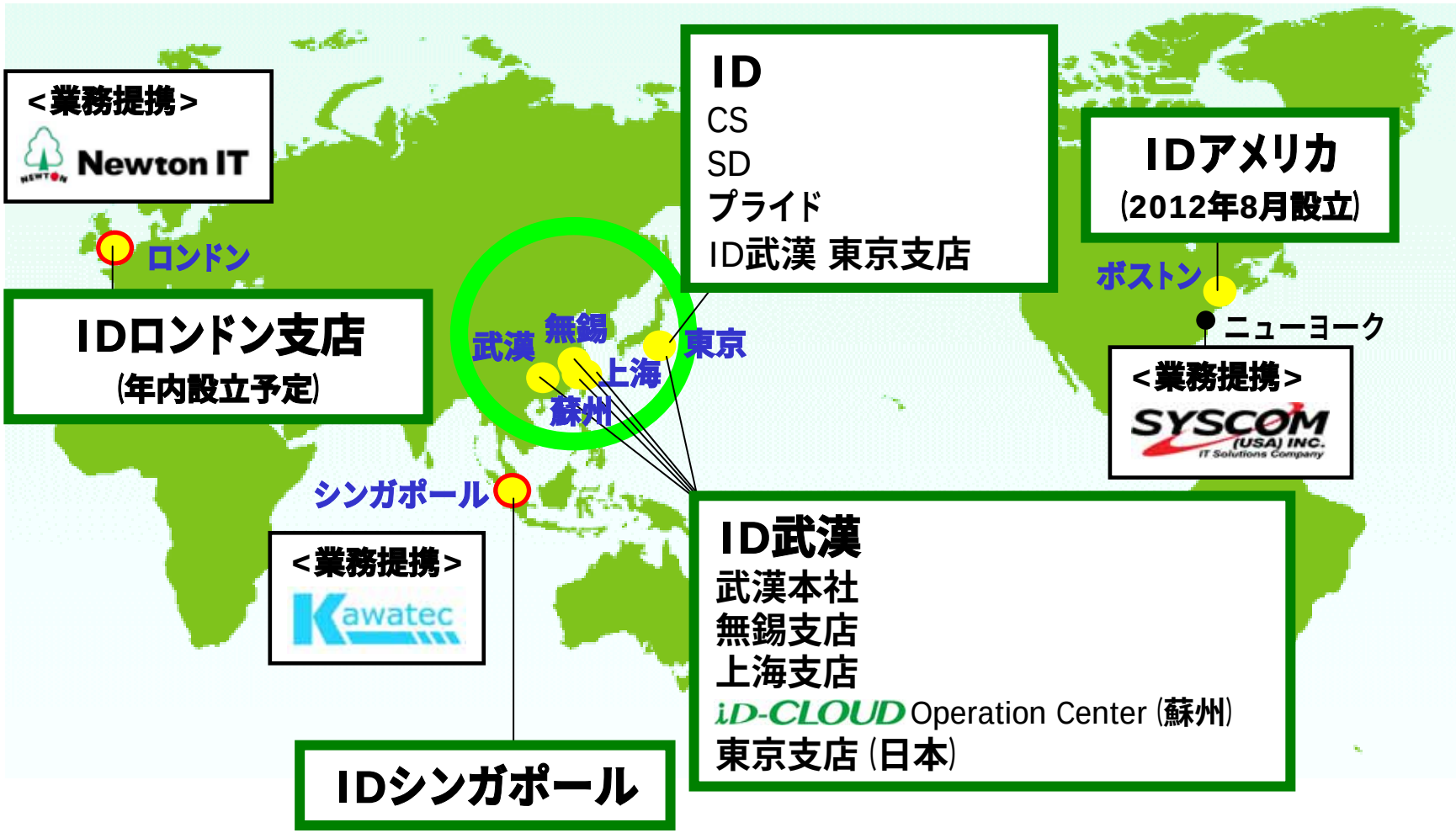

Change or Die!

©2012 INFORMATION DEVELOPMENT CO., LTD. All Rights Reserved.

Change or Die!

©2012 INFORMATION DEVELOPMENT CO., LTD. All Rights Reserved.

株主状況（2012年9月30日現在）

Change or Die!

◆ 株主構成の推移

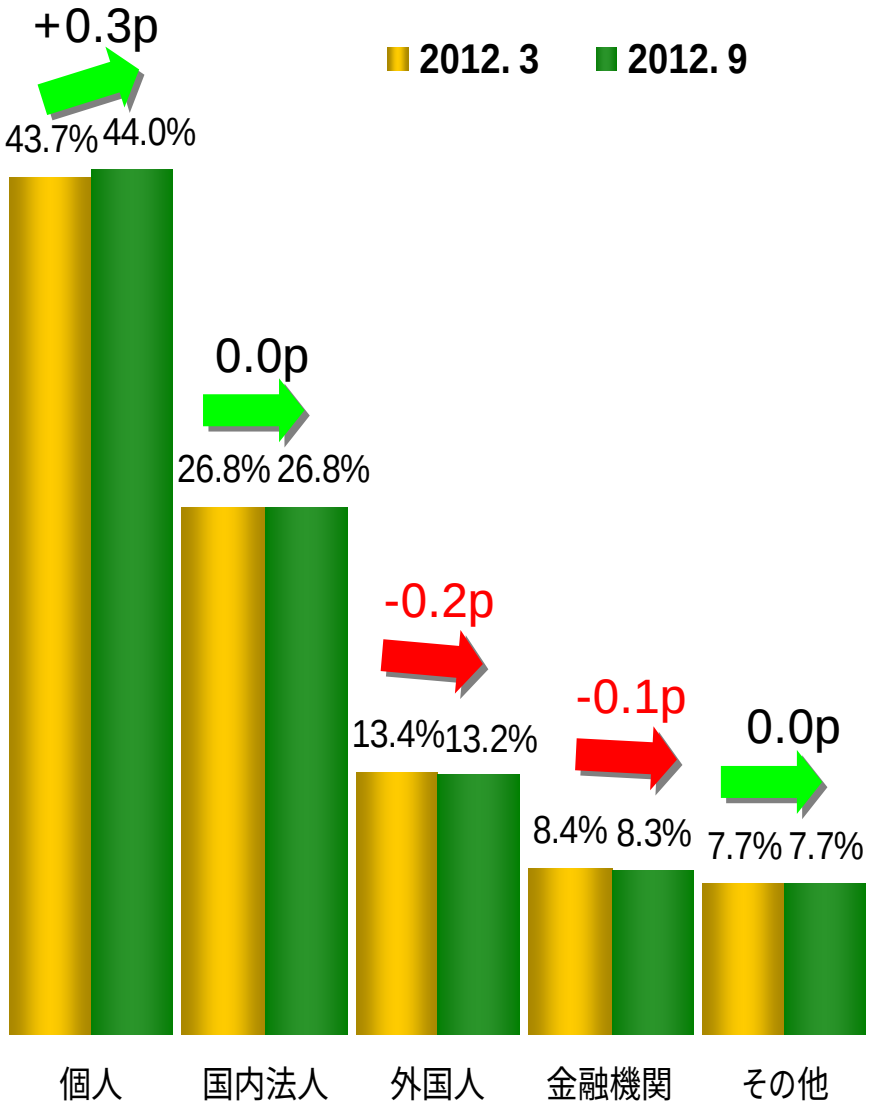

◆ 大株主（TOP10）

株主総数1,799名（2012年3月末比25名減）

	大株主	持株比率(%)
1	有限会社エイ・ケイ	8.7%
2	ID従業員持株会	8.7%
3	株式会社みずほトラストシステムズ	8.5%
4	株式会社インフォメーション・ディベロプメント	7.5%
5	タイヨー　パール　ファンド　エルピー	7.4%
6	ステート　ストリート　バンク　アンド　トラスト　カンパニー　505104	4.4%
7	みずほ信託銀行株式会社	3.5%
8	株式会社ケイ・シー・エス	3.5%
9	日本マスタートラスト信託銀行株式会社（信託口）	2.8%
10	竹田和平	2.6%

©2012 INFORMATION DEVELOPMENT CO., LTD. All Rights Reserved.

2. 2Q **業績概況（業績予想との差異）**

©2012 INFORMATION DEVELOPMENT CO., LTD. All Rights Reserved.

情報サービス業界動向

Change or Die!

年間平均成長率*

情報サービス産業売上高前年同月比

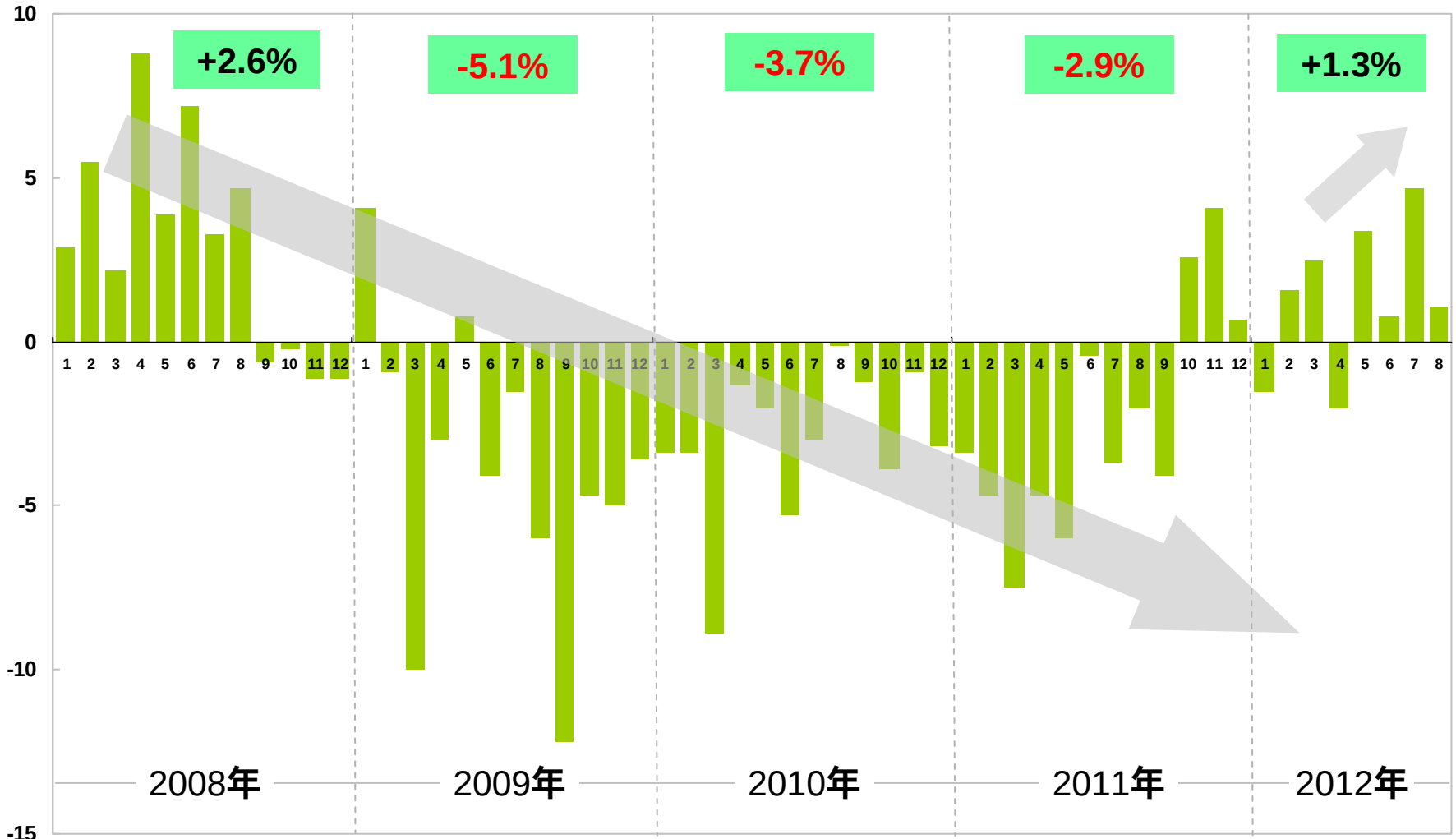

*月次成長率の平均

出所）経産省特定サービス産業動態統計調査より当社作成

©2012 INFORMATION DEVELOPMENT CO., LTD. All Rights Reserved.

2Q　業績予想との差異発生の理由

- 低採算案件の戦略的受注
- クラウド事業の営業要員増強
- 不採算案件の発生
- 法人税等の還付

©2012 INFORMATION DEVELOPMENT CO., LTD. All Rights Reserved.

2Q 連結損益状況

Change or Die!

(百万円)	2011. 9 (前年同期)	構成比 (%)	2012.9 (9/11 修正予想)	構成比 (%)	2012. 9	構成比 (%)	前年同期比	9/11 予想比
売上高	7,733	100.0	7,820	100.0	**7,861**	100.0	+1.7%	+0.5%
売上原価	6,281	81.2	6,478	82.8	**6,557**	83.4	+4.4%	+1.2%
売上総利益	1,452	18.8	1,341	17.2	**1,303**	16.6	-10.2%	-3.0%
販管費	1,123	14.5	1,201	15.4	**1,174**	14.9	+4.5%	-2.1%
営業利益	328	4.3	140	1.8	**129**	1.6	-60.6%	-7.5%
経常利益	338	4.4	150	1.9	**134**	1.7	-60.3%	-10.4%
四半期純利益	174	2.3	40	0.5	**62**	0.8	-64.3%	+55.6%

©2012 INFORMATION DEVELOPMENT CO., LTD. All Rights Reserved.

2Q　単体損益状況

Change or Die!

(百万円)	2011. 9	構成比(%)	2012. 9	構成比(%)	前年同期比
売上高	6,221	100.0	6,413	100.0	+3.1%
売上原価	5,135	82.5	5,430	84.7	+5.8%
売上総利益	1,085	17.5	982	15.3	-9.5%
販管費	882	14.2	980	15.3	+11.0%
営業利益	202	3.3	1	0.03	-99.0%
経常利益	261	4.2	315	4.9	+20.5%
四半期純利益	145	2.3	301	4.7	+107.2%

©2012 INFORMATION DEVELOPMENT CO., LTD. All Rights Reserved.

2Q　連結売上高の増減要因

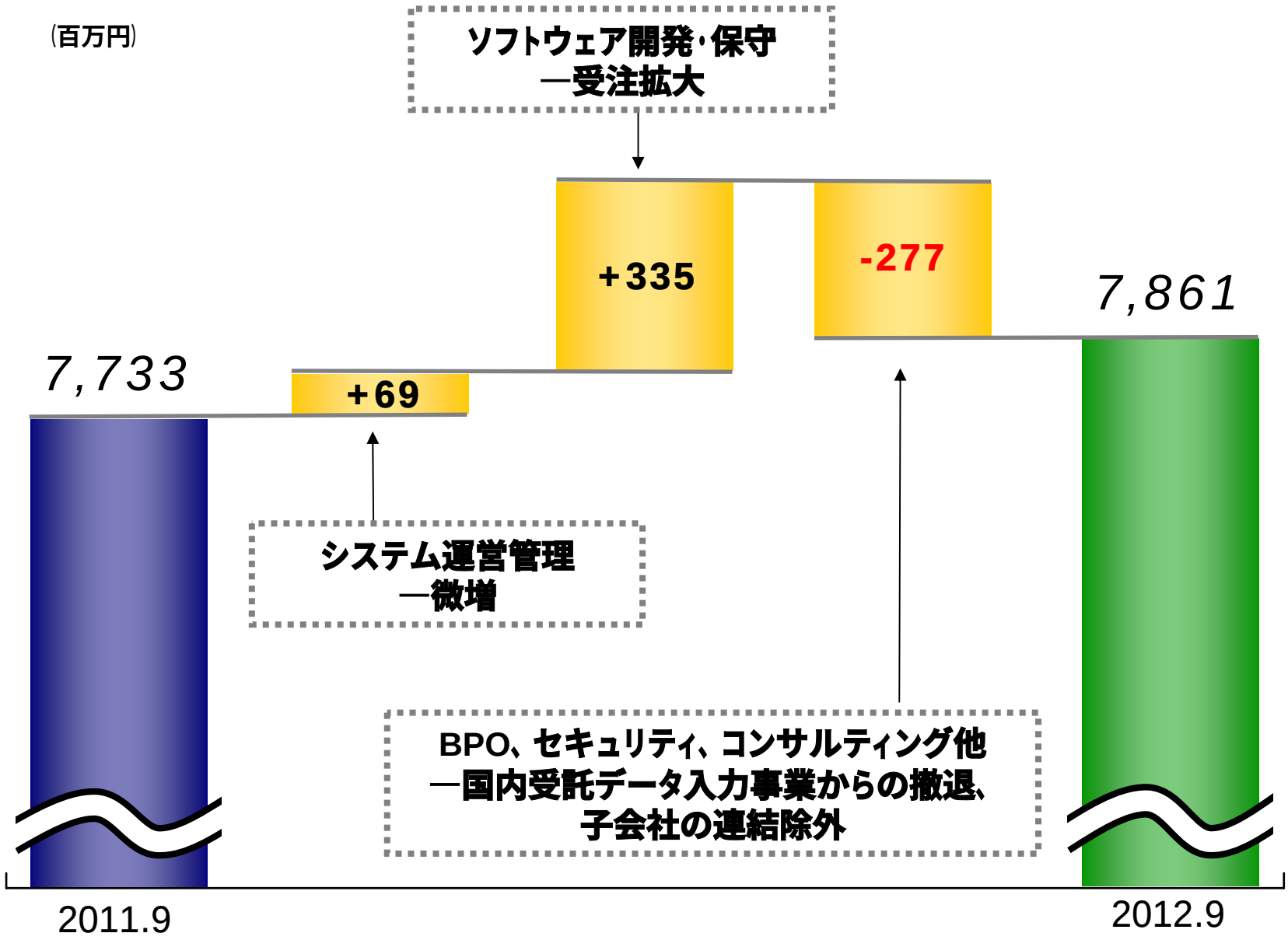

Change or Die!

©2012 INFORMATION DEVELOPMENT CO., LTD. All Rights Reserved.

2Q 連結営業利益の増減要因

Change or Die!

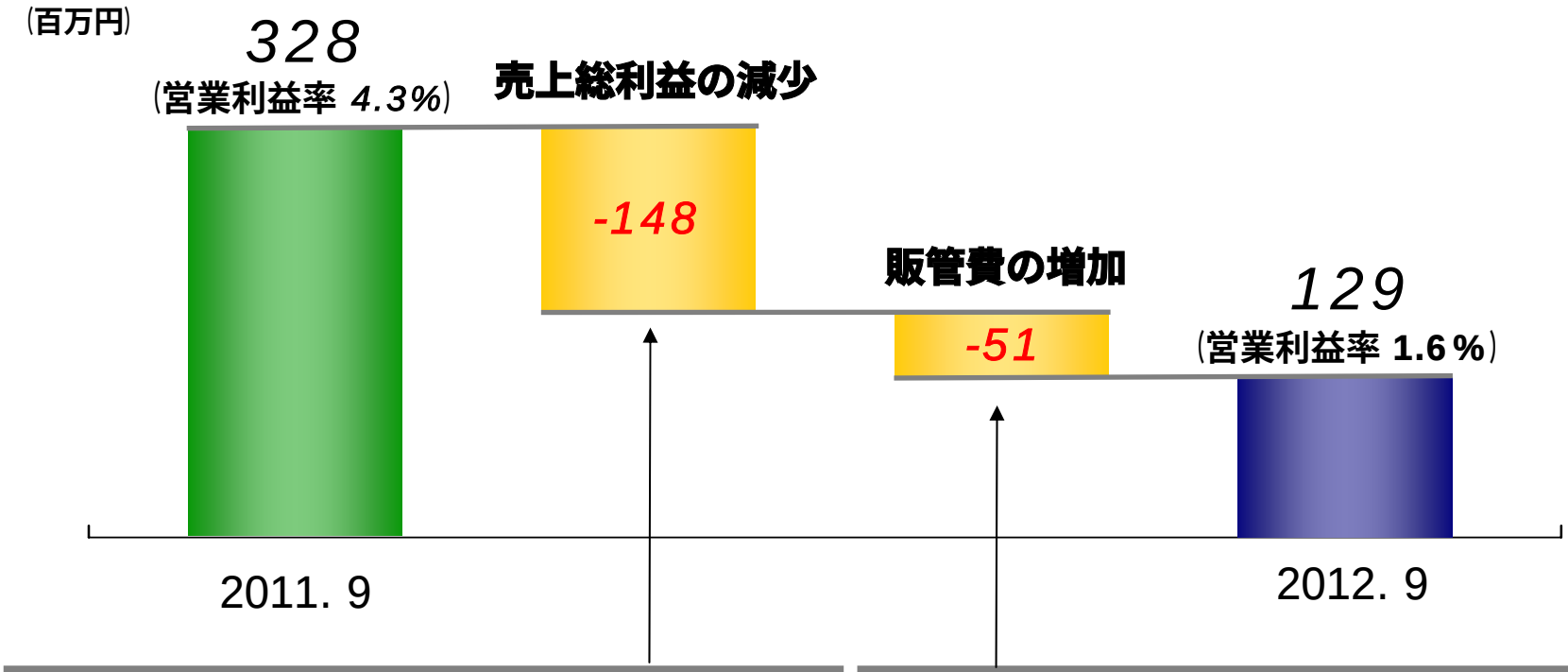

◆売上総利益の減少	**148百万円**
売上高の増加	127百万円
売上原価の増加	276百万円
<売上原価の主な増減要因>	
・労務費の増加	65百万円
・製造経費の増加	20百万円
・外注費の増加	278百万円
・期首仕掛品の増加	1百万円
・期末仕掛品の減少	1百万円
・商品仕入の減少	68百万円

◆販管費の増加	**51百万円**
<販管費の主な増減要因>	
・人件費の減少	3百万円
・その他販管費の増加	54百万円

©2012 INFORMATION DEVELOPMENT CO., LTD. All Rights Reserved.

2Q 連結財政状態

Change or Die!

(百万円)	2012. 3	2012. 9	前期末比
流動資産	5,740	5,450	-5.0%
現金及び預金	2,583	2,461	-4.7%
固定資産	4,105	3,696	-10.0%
総資産	9,845	9,147	-7.1%
負債	3,457	2,851	-17.5%
有利子負債	1,186	631	-46.8%
利益剰余金	5,564	5,470	-1.7%
株主資本	6,272	6,178	-1.5%

	2011. 9	2012. 9
営業キャッシュ・フロー	340	315
投資キャッシュ・フロー	-58	219
財務キャッシュ・フロー	-536	-712

©2012 INFORMATION DEVELOPMENT CO., LTD. All Rights Reserved.

2Q　IDグループの特徴①

Change or Die!

事業別売上高構成

単位：百万円
（ ）内は売上構成比率

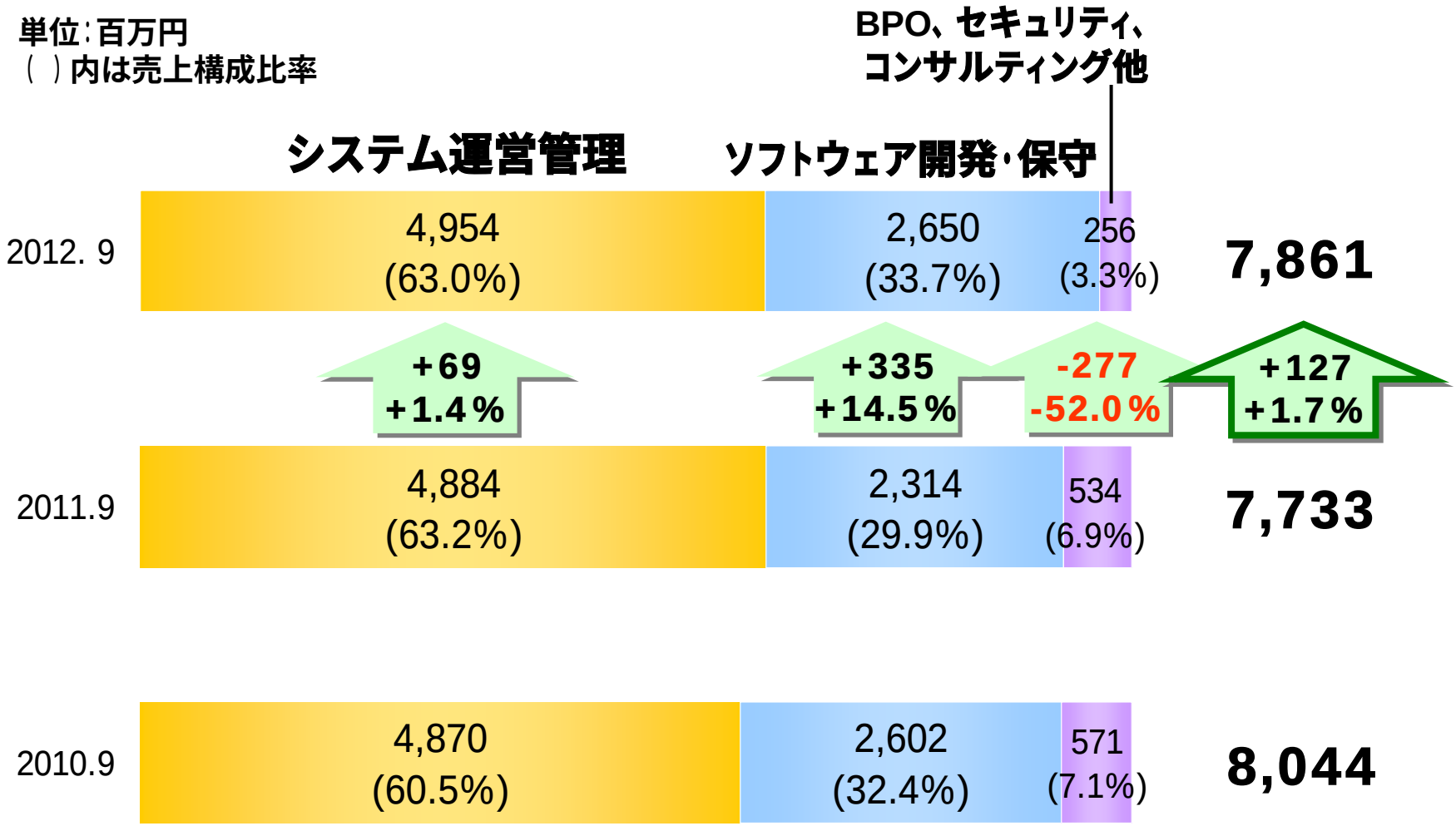

©2012 INFORMATION DEVELOPMENT CO., LTD. All Rights Reserved.

Change or Die!

顧客別売上高構成

単位：百万円
（ ）内は売上構成比率

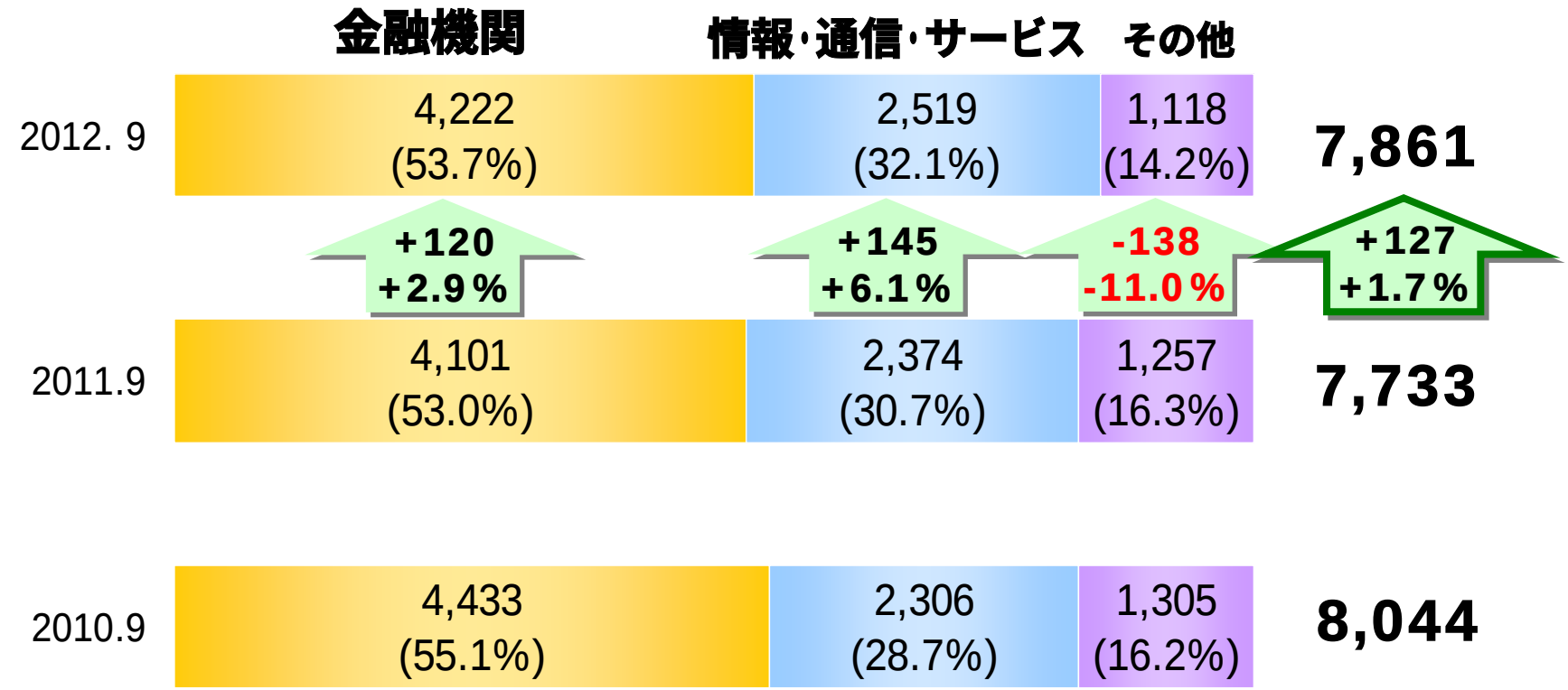

©2012 INFORMATION DEVELOPMENT CO., LTD. All Rights Reserved.

2Q IDグループの特徴③

Change or Die!

契約形態別売上高構成

単位：百万円
（ ）内は売上構成比率

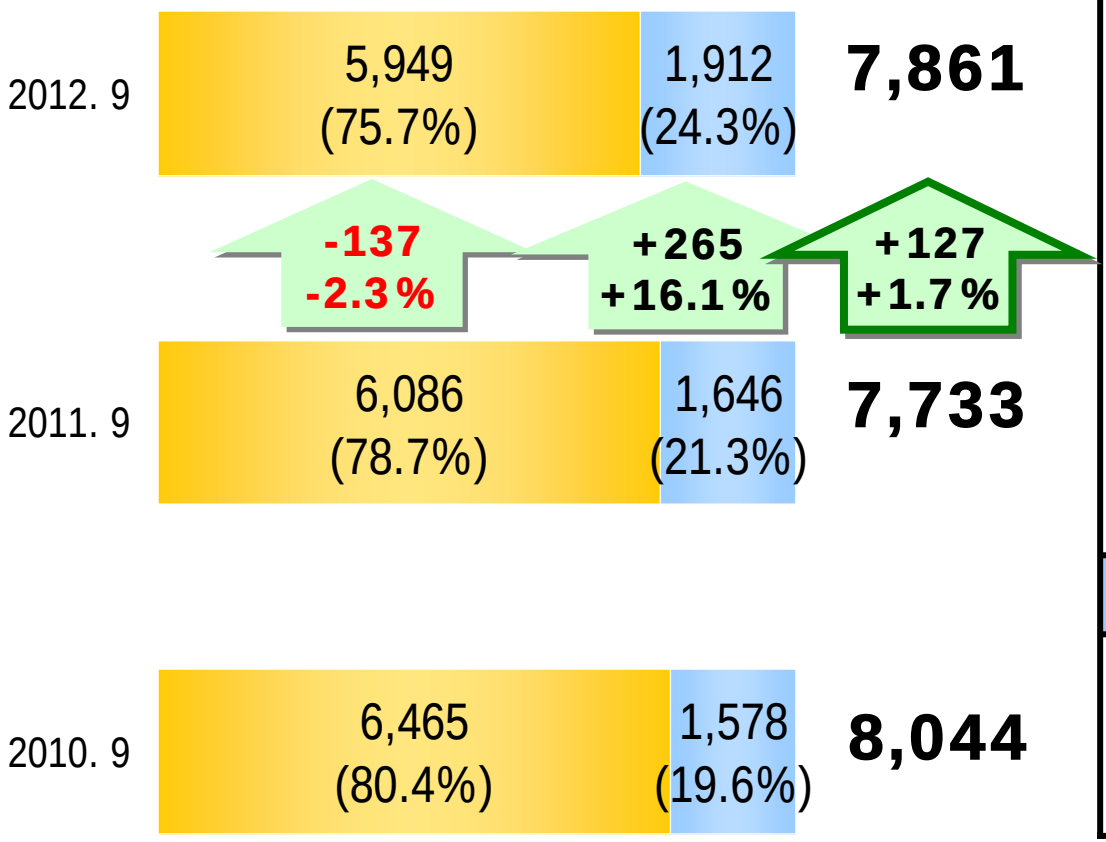

＜当社の主要顧客＞

直接契約

・金融機関

・情報・通信・サービス

・その他
（製造・輸送・公共団体・エネルギー等）

戦略パートナー

・大手ベンダー

©2012 INFORMATION DEVELOPMENT CO., LTD. All Rights Reserved.

通期　下方修正の理由

・見込んでいた案件ストップに関わる売上・利益減

・１Ｑ不採算案件対応による損失（労務費・外注費等の増加）

・クラウド事業の営業要員増強

・低採算案件の戦略的受注

・教育、研修関連費用の増加

©2012 INFORMATION DEVELOPMENT CO., LTD. All Rights Reserved.

通期連結業績の見通し

Change or Die!

(百万円)	2012.3 前期実績	構成比 (%)	2013.3 期初予想	構成比 (%)	2013.3 今回修正	構成比 (%)	前年比	期初予想比
売上高	16,137	100.0	16,500	100.0	**16,270**	100.0	+0.8%	-1.4%
営業利益	629	3.9	825	5.0	**370**	2.3	-41.2%	-55.2%
経常利益	659	4.1	825	5.0	**380**	2.3	-42.4%	-53.9%
当期純利益	365	2.3	460	2.8	**170**	1.0	-53.4%	-63.0%
1株当たり当期純利益 (円)	49.15	-	61.93	-	**22.89**	-	-26.26	-39.04
1株当たり配当金 (円)	21.00	-	21.00	-	**21.00**	-	-	-

©2012 INFORMATION DEVELOPMENT CO., LTD. All Rights Reserved.

2013年度に向けた対応

リスクと投資のコントロール厳格化

(リスクコントロール)

①QMS強化による不採算案件の発生防止、早期発見

②業務プロセス見直しによる時間外・外注活用の最適管理

(投資コントロール)

①クラウド営業部隊の人員増強は計画達成。投資フェーズは終了し、収支改善予定。

②売上拡大戦略投資は継続するが、投資効率を勘案して低採算案件の受注を絞り込み。

③教育・研修関連の戦略投資は継続するが、利益創出効果の高い戦略事業領域に集中。

©2012 INFORMATION DEVELOPMENT CO., LTD. All Rights Reserved.

Change or Die!

<参考資料>

- 2012年3月期　業績概況
- 中期経営計画の方向性

©2012 INFORMATION DEVELOPMENT CO., LTD. All Rights Reserved.

連結損益状況

Change or Die!

(百万円)	2011. 3	構成比 (%)	2012. 3	構成比 (%)	前期比	計画比
売上高	16,450	100.0	16,137	100.0	-1.9%	+0.2%
売上原価	13,209	80.3	13,207	81.8	0.0%	+0.7%
売上総利益	3,241	19.7	2,929	18.2	-9.6%	-1.7%
販管費	2,402	14.6	2,299	14.3	-4.3%	-2.1%
のれん償却額	78	0.5	78	0.5	0.0%	-
営業利益	839	5.1	629	3.9	-25.0%	-0.1%
経常利益	892	5.4	659	4.1	-26.1%	+1.4%
当期純利益	447	2.7	365	2.3	-18.4%	-22.3%
1株当たり当期純利益 (円)	60.21	-	49.15	-	-11.06	-14.13

©2012 INFORMATION DEVELOPMENT CO., LTD. All Rights Reserved.

Change or Die!

ID Group ブランド力の強化

Business Operations Outsourcing

グローバル展開

iD-CLOUDの推進

M&A・業務提携

(IN-IN型M&A)

国内の過当競争からの脱却

(IN-OUT型M&A)

グローバル成長市場への進出

グループ経営の高度化

©2012 INFORMATION DEVELOPMENT CO., LTD. All Rights Reserved.

3年で売上200億円、営業利益率6.0%

Change or Die!

2015年3月期 達成目標	連結売上高　⇒ 200億円 営業利益率　⇒ 6.0%
コア事業の強化	データセンター・マネジメント （クラウド、ITプラットフォーム系含む） ⇒ 売上 120億円
海外での事業拡大	現地法人・支店　⇒ 5ヵ国 業務提携数　⇒ 6社

©2012 INFORMATION DEVELOPMENT CO., LTD. All Rights Reserved.

中期経営計画　数値目標

Change or Die!

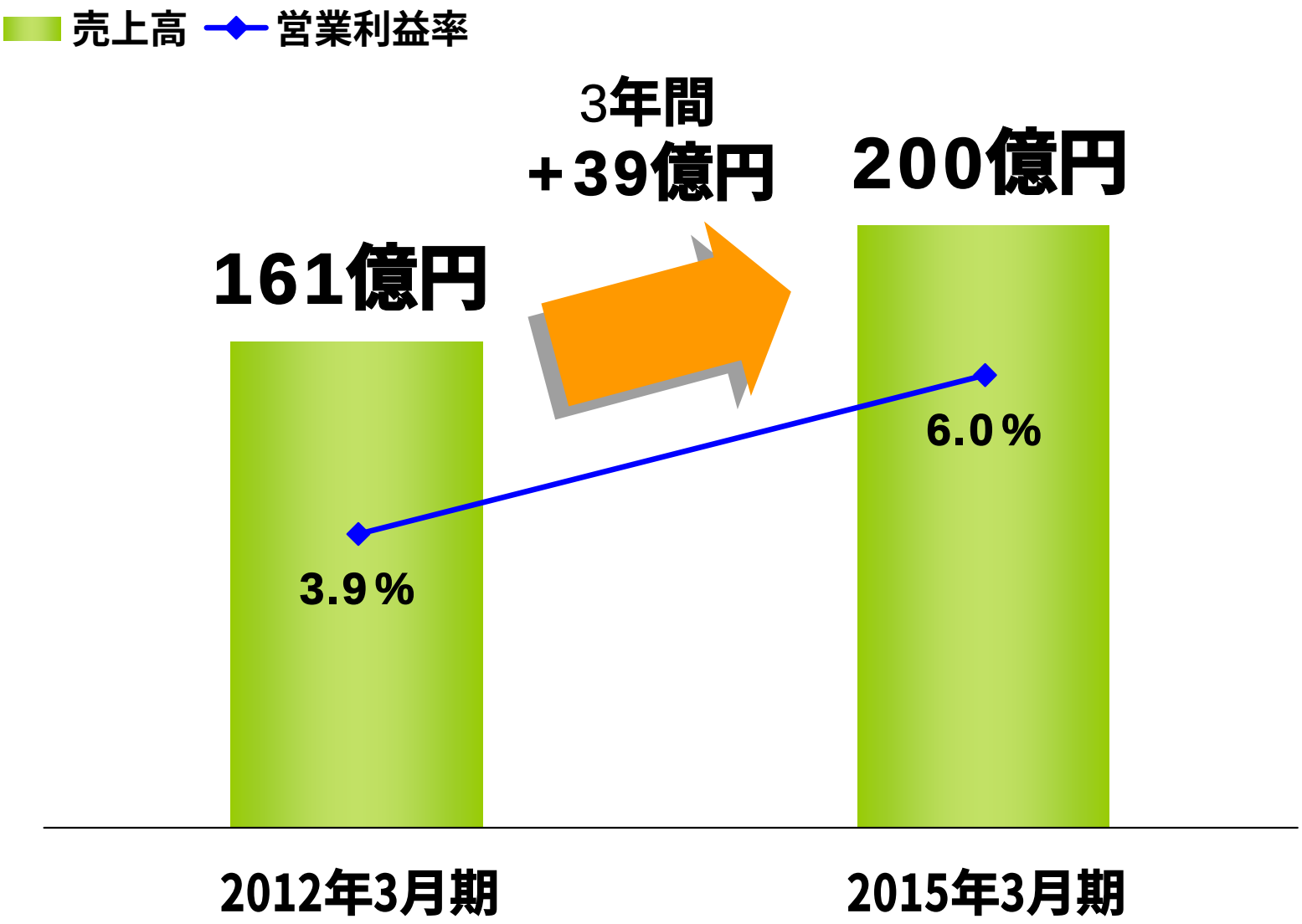

©2012 INFORMATION DEVELOPMENT CO., LTD. All Rights Reserved.

事業別売上高　計画

Change or Die!

単位：百万円
（ ）内は売上構成比率

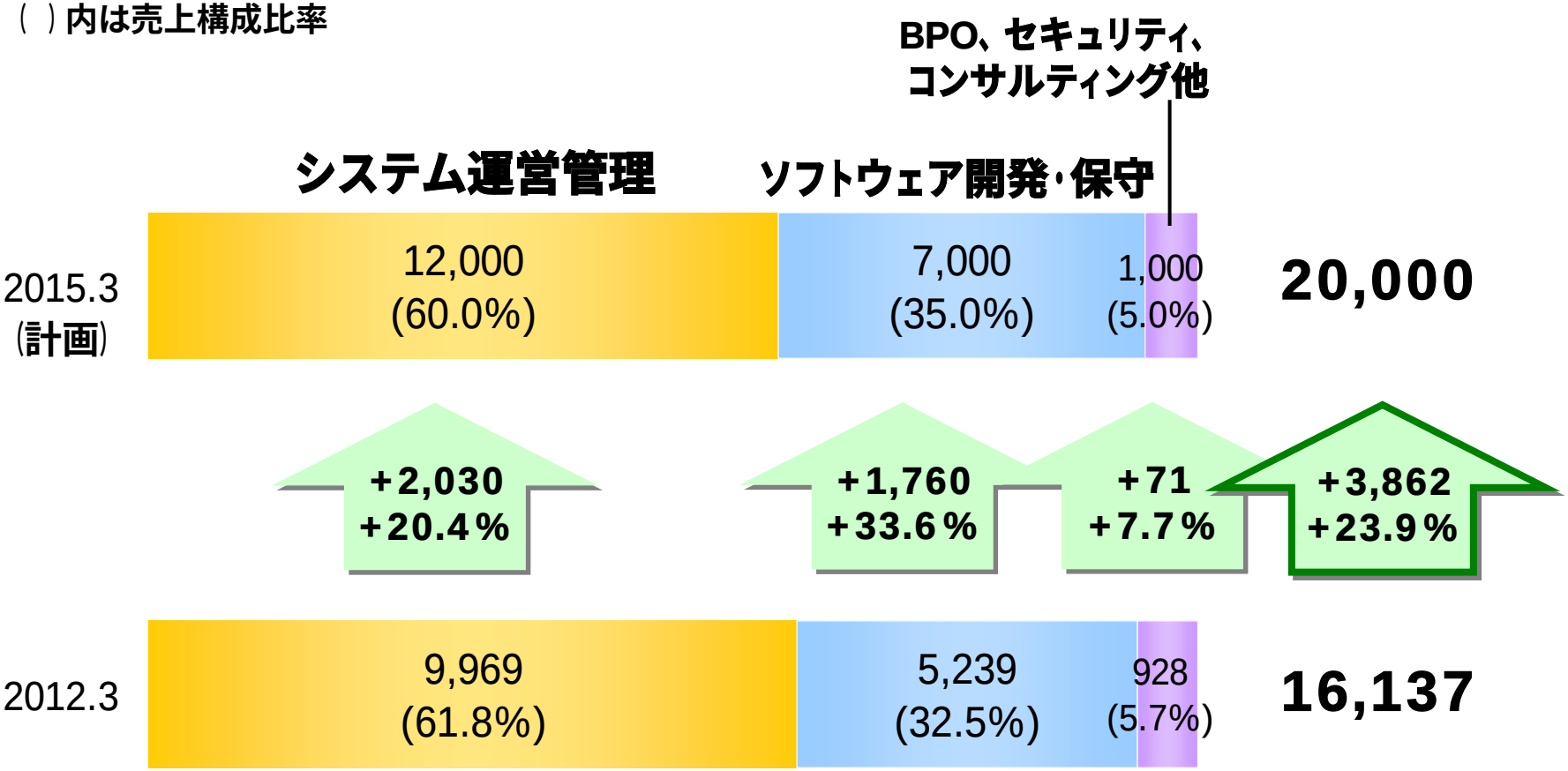

©2012 INFORMATION DEVELOPMENT CO., LTD. All Rights Reserved.

免責事項

本プレゼンテーション資料には、株式会社インフォメーション・ディベロプメントの業績予想、将来戦略、事業計画などの将来情報や経済動向、他社との競争状況などの潜在的リスクや不確実な要素が含まれています。

これらの歴史的事実以外の情報に含まれる予測及び計画は、発表時点で入手可能な情報に基づき当社が判断しています。

その為、実際の業績、事業展開または財務状況は、今後の経済動向、業界における競争、市場の需要、為替レート、その他の経済・社会・政治情勢などの様々な原因により、記述されている将来予測及び計画とは大きく異なる可能性があることをご承知おき下さい。

Change or Die!

©2012 INFORMATION DEVELOPMENT CO., LTD. All Rights Reserved.